

FREDERICIA

SOM ERHVERVSKOMMUNE 2017/2018

Nr. 30

Fredericia Kommune opnår sit hidtil bedste resultat i årets erhvervsklimaundersøgelse fra DI.

Kommunen opnår på en række områder en stigende tilfredshed og forbedrer sin samlede placering fra en plads som nummer 37 i sidste års undersøgelse til en plads som nummer 30.

Virksomhederne er særligt tilfredse med kommunens brug af private leverandører. Derudover er der stigende tilfredshed med adgangen til at få de rette medarbejdere, ligesom dialogen med kommunens politikere og embedsfolk vurderes meget positivt.

Virksomhedernes tilfredshed med den fysiske planlægning og kommunens udbud af erhvervsgrunde befinder sig lige som tidligere år på et meget højt niveau.

Fredericia Kommunes nedsættelse af dækningsafgiften, kan ligeledes aflæses i den konkrete vurdering af kommunens skatter og afgifter.

Bedste placering:

→ Nr. 3 (+1 plads ift. 2016) i Brug af private leverandører

Største fremgang:

→ Nr. 37 (+26 pladser ift. 2016) i Arbejdskraft

Laveste placering:

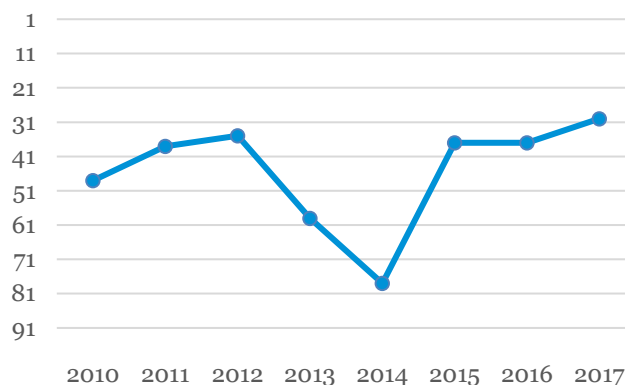
→ Nr. 71 (-24 pladser ift. 2016) i Statistiske indikatorer

Største tilbagegang:

→ Nr. 71 (-24 pladser ift. 2016) i Statistiske indikatorer

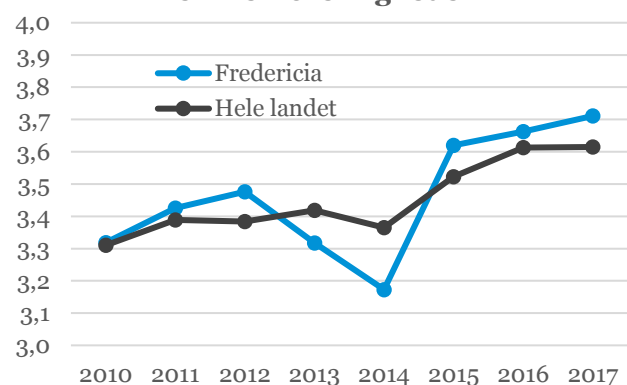
Udviklingen i kommunens lokale erhvervsklima

Samlet placering



Figuren viser Fredericia Kommunes samlede placering i undersøgelsen. Spændet går fra en plads som nr. 1 til en sidsteplads som nr. 96.

Overordnet tilfredshed med erhvervsvenligheden



Figuren viser virksomhedernes overordnede tilfredshed med erhvervsvenligheden i kommunen og på landsplan. Skalaen går fra 1-5 med 5 som højeste score.

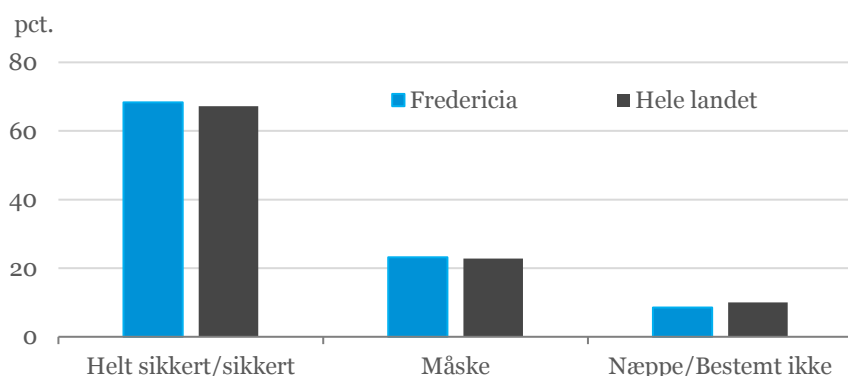
Om Lokalt Erhvervsklima 2017

DI har undersøgt virksomhedernes tilfredshed med det lokale erhvervsklima. På tværs af 96 kommuner har i alt 7.599 virksomheder besvaret et spørgeskema, der sammenholdes med 22 statistiske parametre.

I Fredericia Kommune er der indhentet svar fra 84 ud af 236 adspurgte virksomheder. Besvarelserne repræsenterer 5.015 arbejdspladser, hvilket svarer til ca. 25,6 pct. af de privat beskæftigede i kommunen.

Se alle resultater under di.dk/le

Næsten syv ud af ti virksomheder vil anbefale Fredericia til andre

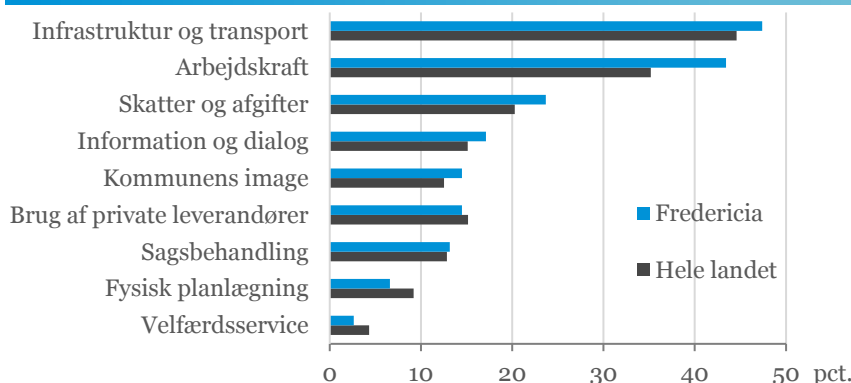


Figuren viser den procentvise fordeling af svar på spørgsmålet:

"Vil du anbefale andre virksomheder at etablere sig i kommunen?"

Kilde: Lokalt Erhvervsklima 2017

Infrastruktur og kvalificerede medarbejdere er vigtigst



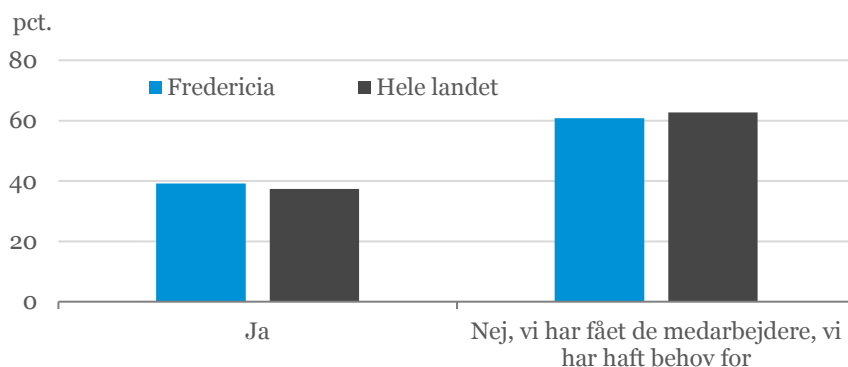
Figuren viser den procentvise fordeling af svar på spørgsmålet:

"Hvad bør kommunen prioritere højest, hvis den skal styrke virksomhedernes vækstmuligheder fremadrettet?"

Virksomhederne bedes angive to prioriteter.

Kilde: Lokalt Erhvervsklima 2017

Fire ud af ti virksomheder har forgæves søgt nye medarbejdere

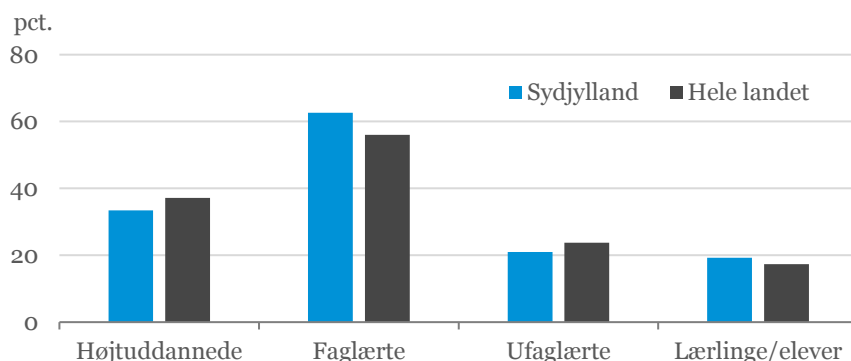


Figuren viser den procentvise fordeling af svar på spørgsmålet:

"Har din virksomhed inden for det seneste år forgæves forsøgt at rekruttere nye medarbejdere, herunder lærlinge/elever?"

Kilde: Lokalt Erhvervsklima 2017

Størst mangel på faglærte medarbejdere



Figuren viser den procentvise fordeling af svar på spørgsmålet:

"Hvis ja til ovenstående."

"Hvilke typer medarbejdere har din virksomhed forgæves forsøgt at rekruttere inden for det seneste år?"

Virksomhederne kan angive flere medarbejdertyper.

Kilde: Lokalt Erhvervsklima 2017