



Kommunerne leverer historisk godt erhvervs-klima

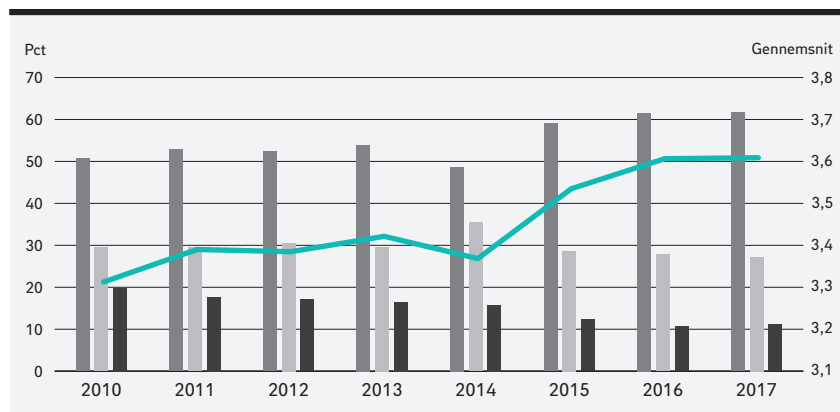
De danske virksomheder er mange steder godt tilfredse med erhvervs-klimaet. Og virksomheder i kommuner længere væk fra de større byer har aldrig været mere tilfredse. Til gengæld falder tilfredsheden lidt i de større bykommuner. Skal tilfredsheden højere op, skal kommunerne gøre mere på infrastruktur og adgang til medarbejdere.

Næsten to ud af tre virksomheder er tilfredse eller meget tilfredse med erhvervs-venligheden i deres kommune. Det er den største andel siden DI første gang gennemførte Lokalt Erhvervs-klimaundersøgelsen i 2010. Kun hver tiende virksomhed er utilfreds med erhvervs-venligheden.

To ud af tre virksomheder er tilfredse eller meget tilfredse med erhvervs-venligheden

Lidt flere virksomheder er tilfredse med kommunernes erhvervs-venlighed

Hvor tilfreds er du i alt med kommunernes erhvervs-venlighed?



- Meget tilfreds/tilfreds
- Hverken/eller
- Utilfreds/meget utilfreds
- Gennemsnitlig vurdering

Anm.

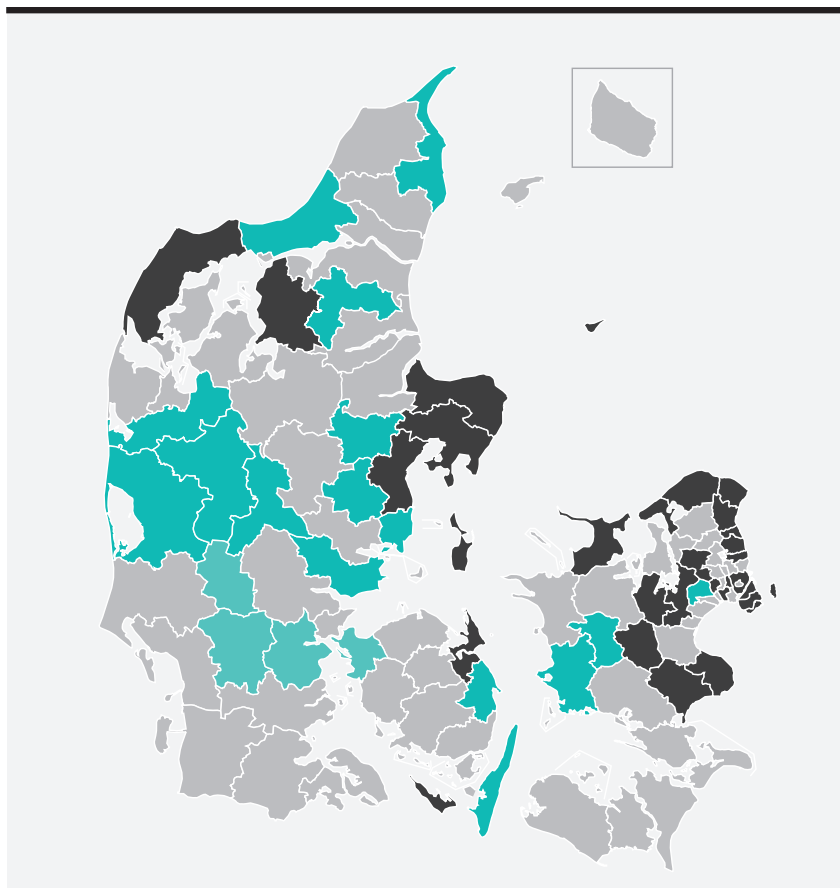
Kommunernes erhvervs-venlighed er målt på en skala fra et til fem, hvor et er meget utilfreds og fem er meget tilfreds.

Kilde

Lokalt Erhvervs-klima 2010–2017

Kigger vi ud over hele landet, ser vi, at virksomhederne i Midt- og Vestjylland er mere tilfredse med erhvervsvenligheden i kommunen end virksomhederne i blandt andet Århus og København, samt i en række af de kommuner, der støder op til København. De helt store byer kan tilbyde sine virksomheder en række vigtige forhold, såsom videregående uddannelser og flere højt kvalificerede medarbejdere, men ikke desto mindre vurderes kommunernes eget engagement og egen indsats altså noget lavere end i andre kommuner.

Mindre tilfredshed i de store byer



| | |
|--|---------------|
| | < 3.500 |
| | 3.501 – 3.800 |
| | 3.801 – 5.000 |

Anm.

Kommunernes erhvervsvenlighed er målt på en skala fra et til fem, hvor et er meget utilfreds og fem er meget tilfreds. Sort angiver de kommuner, hvor tilfredsheden med erhvervsvenligheden er lavest. Blå angiver de kommuner, hvor tilfredsheden med erhvervsvenligheden er højest.

Kilde

Lokalt Erhvervsclima 2017

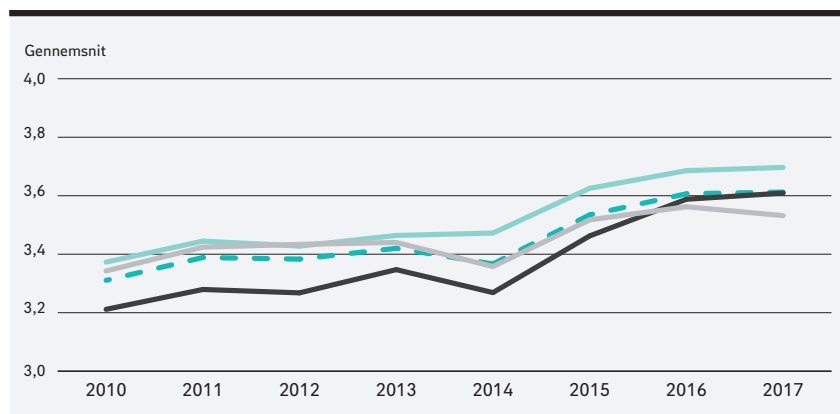
Fortsat fremgang i kommuner længere væk fra de større byer

Virksomhederne i de kommuner, der ligger længere væk fra de større byer, har aldrig været mere tilfredse med erhvervsforholdene og servicen i deres kommune, end de er i år. De ligger nu over landsgennemsnittet, og det er her, at tilfredsheden er steget mest de seneste år.

Den største andel af tilfredse virksomheder findes i kommunerne rundt om de større byer

Erhvervsvenligheden varierer en smule på tværs af landet

Hvor tilfreds er du i alt med kommunernes erhvervsvenlighed?



- Større bykommuner
- Kommuner tæt på en større by
- Kommuner længere væk fra en større by
- Gennemsnitlig vurdering

Anm.

Kommunernes erhvervsvenlighed er målt på en skala fra et til fem, hvor et er meget utilfreds og fem er meget tilfreds.

Kilde

Lokalt Erhvervs klima 2010 og 2017

Til gengæld er virksomhederne i de større bykommuner blevet mere utilfredse med erhvervsvenligheden i deres kommuner. Tilfredsheden i de større bykommuner ligger i 2017 et godt stykke under landsgennemsnittet. Mens deres nabokommuner topper listen.

Der er et fald i antallet af tilfredse virksomheder i de større byer

Ikast-Brande står igen øverst på skamlen

Ikast-Brande kan igen i år træde øverst op på skamlen, skarpt forfulgt af Hedensted på andenpladsen og med Herning som nummer tre. Førstepladsen bliver sikret gennem målrettet arbejde med servicen og forholdene for virksomhederne i kommunen. En bred enighed på tværs af partierne i byrådet om at holde fokus på erhvervslivet giver ro i organisationen til arbejdet med virksomhederne.

Et målrettet arbejde med virksomhedernes vilkår sikre første pladsen ...

Top 10: 2015–2017

| Kommune | 2015 | 2016 | 2017 |
|---------------|------|------|------|
| Ikast-Brande | 1 | 1 | 1 |
| Hedensted | 4 | 2 | 2 |
| Herning | 2 | 4 | 3 |
| Billund | 8 | 7 | 4 |
| Høje-Taastrup | 9 | 11 | 5 |
| Sorø | 22 | 10 | 6 |
| Middelfart | 10 | 5 | 7 |
| Skanderborg | 3 | 3 | 8 |
| Vejen | 6 | 8 | 9 |
| Odder | 19 | 6 | 10 |

Efter at have ligget på spring i flere år er det i år lykkedes for Høje-Taastrup at komme helt op i top fem. Der er lanceret en del initiativer i kommunen med en meget erhvervsaktiv borgmester. Blandt andet er kommunen i tæt dialog med virksomhederne. Det sker eksempelvis ved udbudsmøder og besøg af borgmesteren ude på virksomhederne.

På en 6. plads finder vi Sorø, der fortsætter en flot rejse op ad listen fra en plads som nummer 22 for blot et par år siden. Kommunen med borgmesteren i spidsen har gjort meget ud af at skabe en kultur omkring erhvervs-service, der sætter virksomhederne i centrum. Det sker gennem virksomhedsbesøg, hvor kommunen ønsker at lære virksomhedernes behov at kende, samt enkel og hurtig betjening. Eksempelvis er sagsbehandlingstiden på byggesager nedbragt fra 20 til 12 hverdage siden 2015.

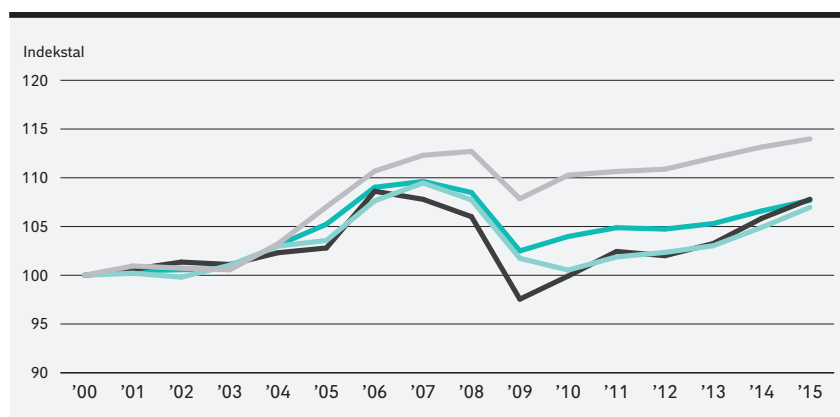
Vækst i alle egne af landet – kommunerne hjælper til

Det øgede fokus på bedre erhvervsvilkår er sket samtidig med, at produktion og beskæftigelse gradvist er begyndt at stige i store dele af landet.

BNP pr. indbygger er et velstandsmål for kommunen

Mere vækst længere væk fra de større byer i de senere år

BNP pr. indbygger (år 2000 = indeks 100)



- Større bykommuner
- Kommuner tæt på en større by
- Kommuner længere væk fra en større by
- Hele landet

Anm.

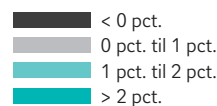
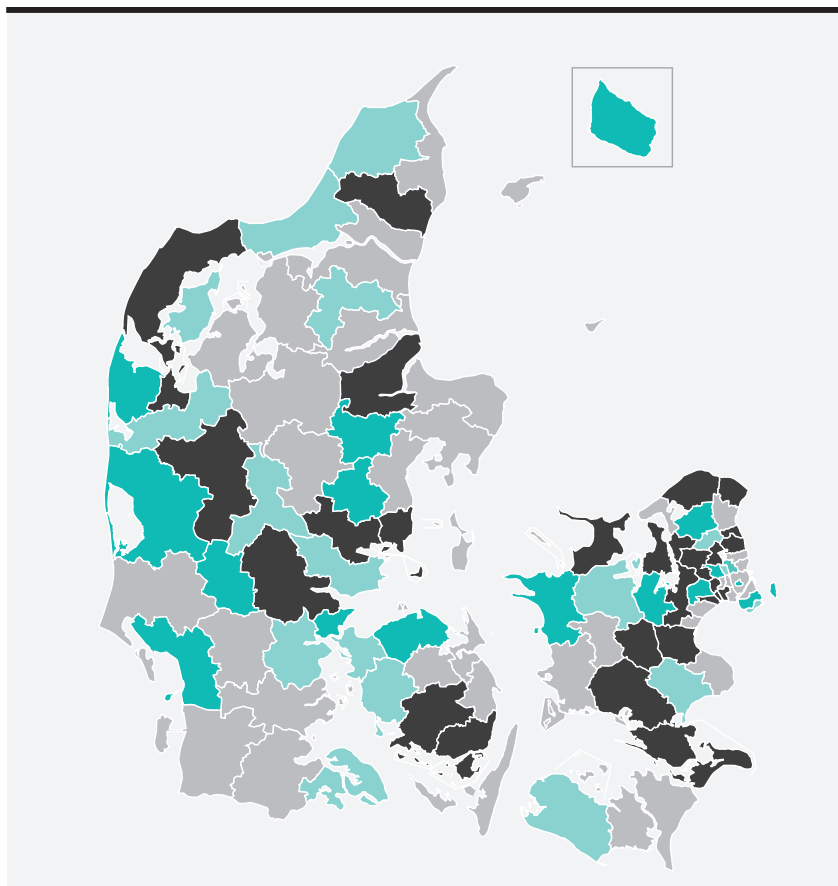
BNP pr. indbygger, hvor BNP er opgjort ud fra arbejdsstedet, mens indbyggertallet er opgjort på bopælsadresse. Indbyggertal pr. 1. januar.

Kilde

Erhverv- og vækstministeriet og Danmarks Statistik

Alle kommuner oplevede et markant fald i produktionen (målt ved BNP pr. indbygger) under finanskrisen. Sidenhen er væksten dog vendt tilbage, og de fleste kommuner har i 2015 et BNP pr. indbygger på niveau med eller lidt over niveauet i 2007. Siden 2010 er det faktisk kommunerne uden for de større byer, der har haft den største vækst i produktionen, understøttet af et stadigt større fokus på bedre vilkår for erhvervslivet.

Gennemsnitlig årlig vækst i BNP pr. indbygger fra 2010 til 2015



Note

Øerne: Samsø, Ærø, Fanø og Langeland er udeladt, da de har gennemsnitlig vækst og vi ikke er sikre på, hvem der bidrager med væksten.

Der er mange måder, hvorpå kommunerne kan understøtte væksten. Det kan de eksempelvis gøre ved at sørge for god og hurtig behandling af byggesager, hvis en virksomhed ønsker at bygge nye produktionsfaciliteter. Kommunen kan også være med til at sikre gode til- og frakørselsforhold til virksomhederne, så medarbejdere, kunder og leverandører har nemmere adgang.

Er kommunerne gode til at skabe gode erhvervsvilkår, giver det også bedre muligheder for at tiltrække og fastholde virksomheder, der bidrager med arbejdspladser og produktion. Et godt eksempel er Billund, der har oplevet pæn fremgang i produktionen, der blandt andet er drevet af LEGO's gode resultater. Billund er også en af de kommuner, der klarer sig godt i vores erhvervsclimaundersøgelse og ligger i år på en fjerdeplads. Også kommuner som Høje-Taastrup i top fem og Gladsaxe har været dygtige til at fastholde og tiltrække virksomheder med fremgang i produktionen.

Kommunen kan være med til sikre fremgang i produktion i virksomhederne

Høj velstand i flere af de kommuner, der klarer sig godt i Lokalt Erhvervsclima

De fleste ønsker infrastruktur og transport prioriteret

Virksomhederne er i LE 2017 igen blevet spurgt, hvad de mener, at deres kommune skal prioritere højest for at styrke virksomhedernes vækstmuligheder. Igen i år topper ønsket om infrastruktur og transport listen. Lige under halvdelen af virksomhederne synes det er et område, kommunen bør fokusere på, hvilket faktisk er endnu flere end tidligere.

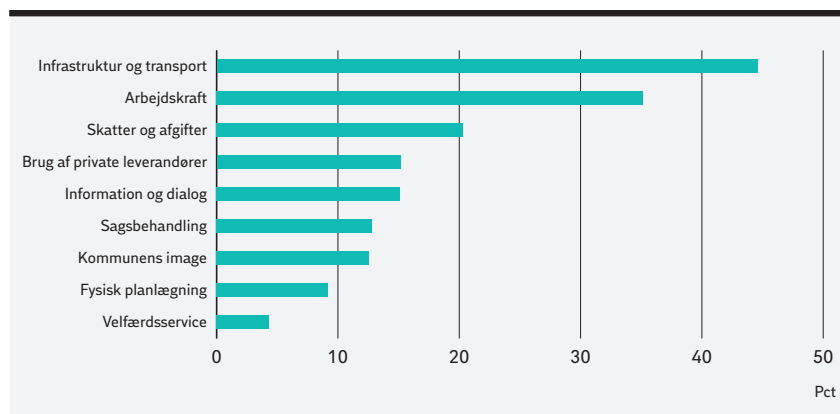
Også arbejdskraft ligger højt på virksomhedernes ønskeliste. Mere end hver tredje virksomhed mener, at deres kommune bør prioritere jobcentrets indsats og øvrig hjælp til at skaffe de medarbejdere, virksomhederne har brug for.

Virksomhederne synes først og fremmest, at kommunen bør prioritere infrastruktur ...

... og dernæst synes virksomheder at medarbejdere skal prioriteres

De fleste virksomheder mener, at kommunen bør prioritere infrastruktur og transport højest

Hvad bør kommunen prioritere højest, hvis den skal styrke virksomhedernes vækstmuligheder fremadrettet?



Anm.
Total antal respondenter er fratrukket "ved ikke" kategorien.

Kilde
Lokalt Erhvervsklima 2017

FAKTA OM LOKALT ERHVERVSKLIMA

- 96 af landets 98 kommuner indgår i undersøgelsen. Fanø og Læsø indgår ikke grundet kommunernes størrelse og det lave antal private virksomheder i disse kommuner.
- 26.425 virksomheder er inviteret til undersøgelsen i 2017.
- 7.599 virksomheder (35,5 pct.) har svaret på spørgsmål om deres tilfredshed med 22 forskellige kommunale indsatsområder.
- De 7.599 virksomheder repræsenterer ca. 340.000 ansatte i den private sektor.
- Undersøgelsen består af to dele: Spørgeskemaet Lokalt Erhvervsklima, som vægter $\frac{2}{3}$, og statistik fra forskellige kilder, som vægter $\frac{1}{3}$.
- Virksomhederne er blandt andet blevet spurgt om deres tilfredshed med kommunens indsats for adgang til kvalificeret arbejdskraft, sagsbehandlingstider, de kommunale skatter, afgifter og gebyrer, brugen af private leverandører, den fysiske planlægning samt infrastruktur og transport.
- I statistikdelen indgår 22 statistiske nøgletal, eksempelvis størrelsen af grundskyldspromillen, dækningsafgift, uddannelsesniveaue og nystartede virksomheder pr. indbygger.
- Undersøgelsen er gennemført hvert år siden 2010.

Se flere resultater på di.dk/le

SAMFUND, VIDEN OG HOLDNINGER

Dansk erhvervsliv er en vigtig del af det danske samfund. Politikere, organisationer og befolkningen forventer, at virksomhederne bidrager til en bæredygtig udvikling af Danmark som velfærdssamfund. Derfor prioriterer DI dialog med alle interesserede om rammerne for erhvervslivets bidrag til vækst og velstand.

Vær med i debatten på **dibusiness.dk**