

# IKAST-BRANDE

## SOM ERHVERVSKOMMUNE 2016/2017

**Nr. 1**

Ikast-Brande tager igen førstepladsen i DI's erhvervsklimaundersøgelse. Det er sjette gang på syv år – en fantastisk bebrift. Hele 89 pct. af virksomhederne vil anbefale andre virksomheder at etablere sig i kommunen. Det er mere end i nogen andre steder i landet.

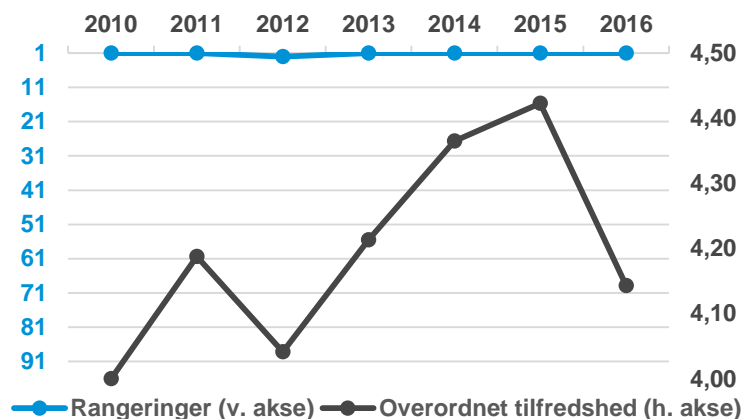
Men andre kommuner kommer tættere på, og for første gang i fem år er den overordnede tilfredshed faldet, om end den stadig er på højt niveau.

Tilfredsheden med såvel den kommunale sagsbehandling som med erhvervs- og personskatter er faldet, ligesom der er et opmærksomhedspunkt i forhold til brugen af private leverandører. Det er således vigtigt at opretholde en tæt kontakt til virksomhederne.

Adgang til kvalificerede medarbejdere betyder rigtig meget for virksomhederne i Ikast-Brande, men heldigvis oplever virksomhederne også, at de kan få arbejdskraften, og at jobcentret er en god samarbejdspartner.

- ➔ **Bedste placering:**  
Nr. 1 i (0 pladser ift. 2015) Arbejdskraft, (0) Kommunal sagsbehandling, (0) Fysisk planlægning og (+1) Kommunens image
- ➔ **Største fremgang:**  
Nr. 4 (+2 pladser ift. 2015) i Statistiske indikatorer
- ➔ **Laveste placering:**  
Nr. 10 (-9 pladser ift. 2015) i Skatter, afgifter og gebyrer
- ➔ **Største tilbagegang:**  
Nr. 10 (-9 pladser ift. 2015) i Skatter, afgifter og gebyrer

### Udviklingen i kommunens lokale erhvervsklima



Figuren viser kommunens overordnede score i Lokalt Erhvervsklima over de seneste syv år.

På venstre akse ses kommunens samlede rangering i undersøgelsen. Spændet går fra en plads som nr. 1 til en sidsteplads som nr. 96.

Af højre akse fremgår virksomhedernes overordnede tilfredshed med det kommunale erhvervsklima. Skalaen går fra 1-5 med 5 som højeste score.

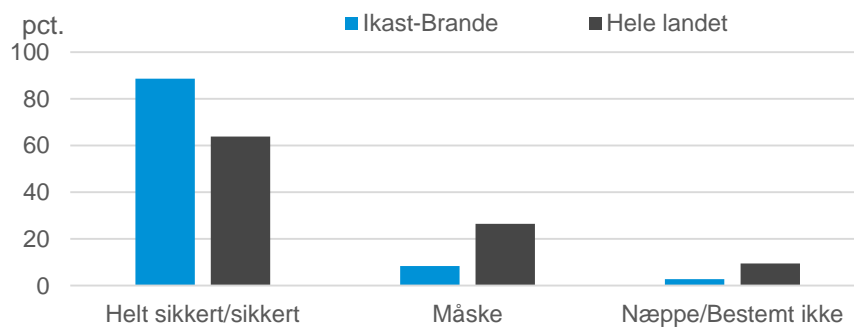
### Om Lokalt Erhvervsklima 2016

DI har undersøgt virksomhedernes tilfredshed med det lokale erhvervsklima. På tværs af 96 kommuner har i alt 7.299 virksomheder besvaret et spørgeskema, der sammenholdes med 22 statistiske parametre.

I Ikast-Brande Kommune er der indhentet svar fra 71 ud af 180 adspurgte virksomheder. Besvarelserne repræsenterer 3.250 arbejdspladser, hvilket svarer til 18,3 pct. af de privat beskæftigede i kommunen.

Se alle resultater på [di.dk/le](http://di.dk/le)

## Virksomhederne er gode ambassadører for kommunen

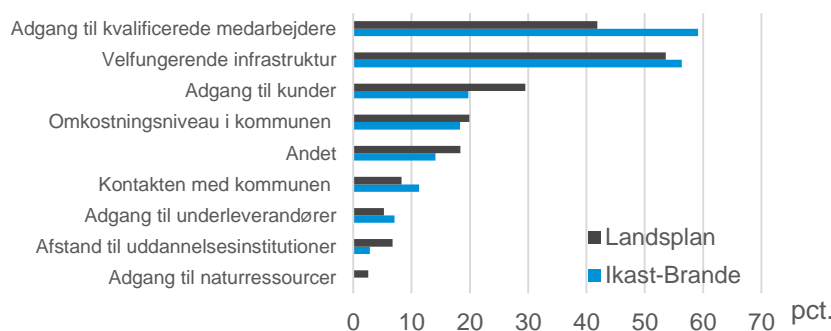


Figuren viser den procentvise fordeling af svar på spørgsmålet:

"Vil du anbefale andre virksomheder at etablere sig i kommunen?"

Kilde: Lokalt Erhvervsklima 2016

## Adgang til arbejdskraft og en god infrastruktur vægtes højt



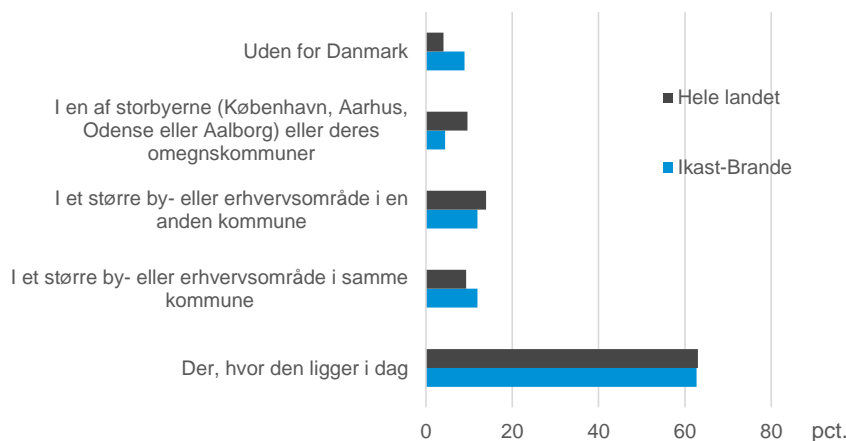
Figuren viser den procentvise fordeling af svar på spørgsmålet:

"Hvad er vigtigst for din virksomheds placering?"

Virksomhederne kan angive op til tre svar.

Kilde: Lokalt Erhvervsklima 2016

## Virksomhederne bliver i området – eller flytter udenlands



Figuren viser den procentvise fordeling af svar på spørgsmålet:

"Hvis du (som et tænkt eksempel) havde mulighed for frit at vælge placeringen af din virksomhed uden at ændre form og størrelse, hvor ville du så placere virksomheden?"

Virksomhederne angive op til tre svar.

## Fakta om ledigheden i Ikast-Brande Kommune

	Ikast-Brande	Region Midtjylland	Hele landet
Samlet ledighed (sæsonkorrigeret)*	3,9 pct.	3,7 pct.	4,3 pct.
Ledighed blandt ufaglærte**	3,6 pct.	2,9 pct.	4,0 pct.
Ledighed blandt faglærte**	3,6 pct.	3,3 pct.	4,1 pct.
Ledighed blandt højtuddannede**	2,9 pct.	3 pct.	3,3 pct.
Langtidsledige i pct. af arbejdsstyrken***	0,7 pct.	0,6 pct.	0,9 pct.

\*Danmarks Statistik (maj 2016) \*\*Danmarks Statistik (nov. 2014) samt DI-beregninger \*\*\*Danmarks Statistik (feb. 2016)