



Indien: Et stort marked med muligheder

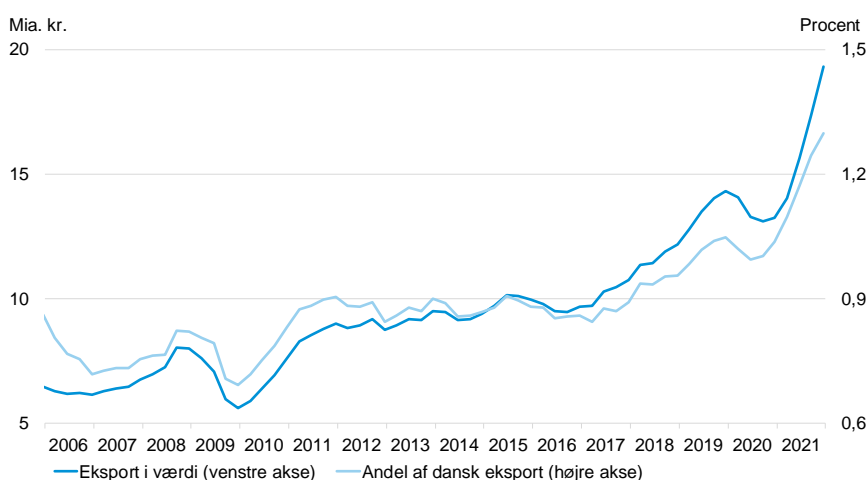
Dansk eksport til Indien nåede næsten 20 mia. kr. i 2021. Den rekordhøje eksport er især båret af søtransport. Danske virksomheder har seksdoblet investeringerne i Indien over de seneste 15 år, og Indien er nu det land, hvor danske virksomheder har næstflest ansatte. Væksten i Indien har været og vil være høj, hvilket giver gode muligheder for øget eksport.

Eksporten til Indien satte rekord i 2021

Dansk eksport af varer og tjenester til Indien satte rekord i 2021 med et samlet omfang på næsten 20 mia. kr. Indien har fået større og større betydning for dansk eksport. I årene omkring finanskrisen udgjorde eksporten til Indien ca. 0,75 procent af den samlede danske eksport, hvilket sidste år steg til 1,3 procent.

Eksporten til Indien sætter rekord

Dansk eksport af varer og tjenester til Indien, løbende priser og rullende år

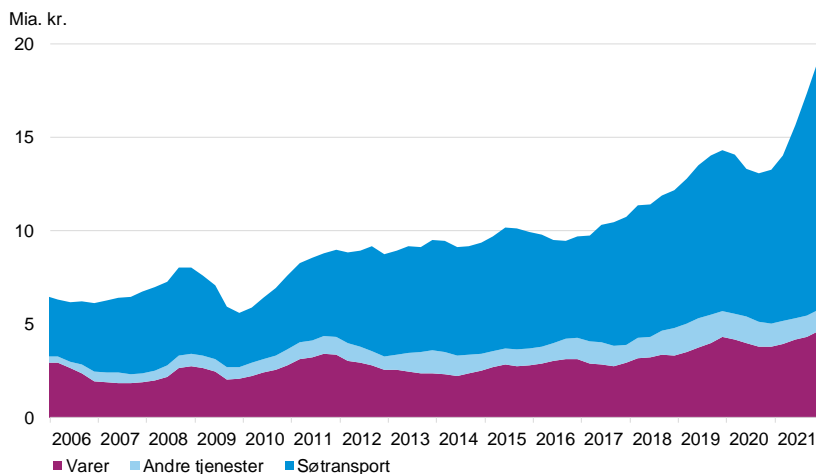


Stor stigning i søtransporten

Det er både eksporten af varer og tjenester, der er gået frem over det seneste år. Men fremgangen kan især tilskrives en stor stigning i eksporten inden for søtransport, hvor stigende fragtrater har været en markant medvirkende årsag til de øgede eksportindtægter.

Søtransport trækker eksporten til Indien frem

Dansk eksport af varer og tjenester til Indien, løbende priser og rullende år



Kilde: Danmarks Statistik

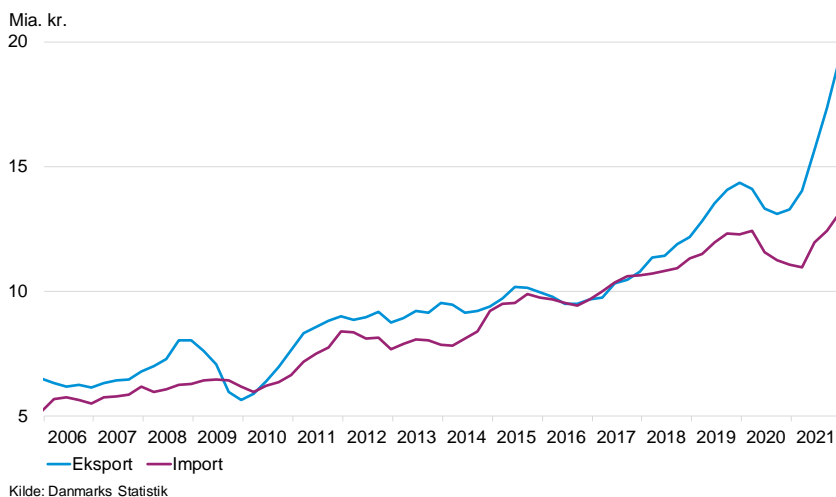
Den øvrige tjenesteeksport og vareeksport til Indien var i 2021 på knap seks mia. kr., hvilket er det samme som i 2019.

Dansk overskud på handlen med Indien

Overskud på handlen med Indien

Samlet set havde Danmark et overskud på handlen med Indien på seks mia. kr. i 2021. Det er især stigningen i eksporten, der trækker overskuddet markant op. Danmark har over de seneste tre år haft overskud, mens der tidligere var tæt på balance i samhandlen med Indien.

Stigende eksport øger overskuddet på handlen med Indien
 Dansk samhandel med Indien, løbende priser og rullende år



Stort overskud på søtransport

Overskuddet kommer især fra søtransport. Der er et underskud på den øvrige samhandel med Indien – især drevet af en stor import af beklædning og tekstiler samt telekommunikation, computer- og informationstjenester.

Dansk samhandel med Indien

Mio. kr., 2021

	Import	Eksport
Varer	6.266	4.600
Medicin	257	840
Maskiner	849	1.487
Jern/stål og metalvarer	779	212
Beklædning og tekstiler	2.456	19
Plast og kemiske materialer	370	497
Andre varer	1.554	1.546
Tjenester	7.018	14.678
Søtransport	3.524	13.525
Telekommunikation, computer- og informationstjenester	1.239	232
Andre forretningstjenester	1.256	371
Øvrige tjenester	999	550
Varer og tjenester	13.284	19.278

Kilde: Danmarks Statistik

Vi bytter medicin med tøj

Sidste år eksporterede vi varer for 4,6 mia. kr. til Indien, hvoraf medicin og maskiner var de største varegrupper. Vi importerede varer fra Indien for 6,3 mia. kr. Beklædning og tekstiler er den klart største varegruppe i importen fra Indien. Blandt tjenesterne har vi en

Seksdobling af investeringerne i Indien

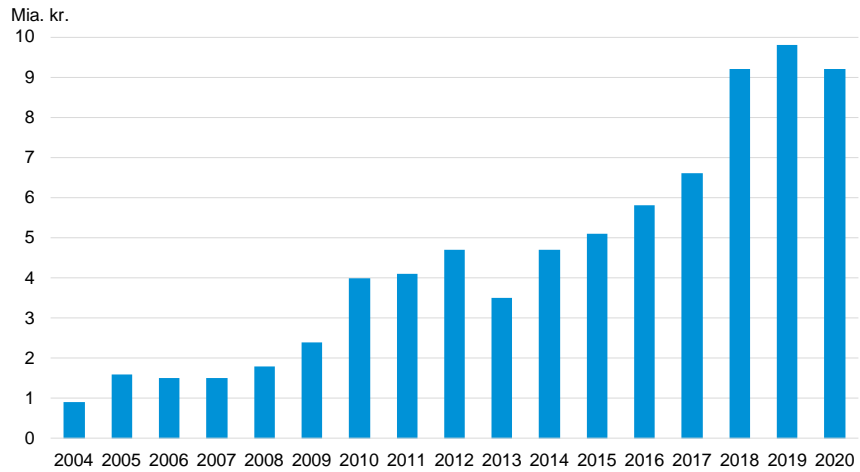
stor import af tele- og datatjenester samt forretningstjenester (primært virksomhedsrådgivning og ingeniørtjenester).

Danske investeringer i Indien

Danske virksomheder har øget investeringerne i Indien markant over de seneste 10-15 år. De direkte investeringer i Indien har over de seneste tre år ligget på et niveau, der er ca. seks gange større end i perioden 2005-2007. I samme periode er de samlede danske investeringer i udlandet steget med ca. 2½ gang.

Stigende danske investeringer i Indien

Direkte investeringer, ekskl. gennemløbsinvesteringer



Kilde: Danmarks Nationalbank

Mere end 90.000 ansatte i danske datterselskaber i Indien

Erhvervsservice er den branche, der har investeret mest i Indien. Sammen med industrien og finansieringsvirksomhed står erhvervs-service for 80 procent af de danske investeringer i Indien.

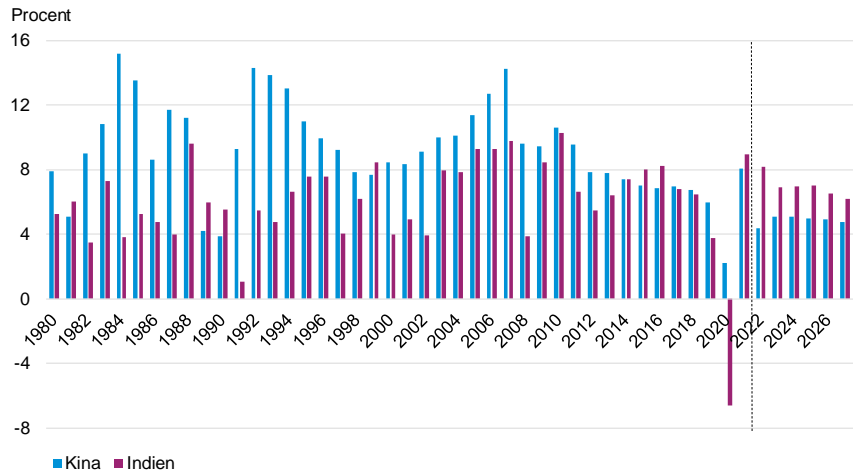
Danske virksomheder har lidt over 90.000 ansatte i datterselskaber i Indien. Dermed er Indien det land, hvor danske virksomheder har næstflest ansatte – kun overgået af Tyskland.

Høj vækst

Indien er fremtidens store vækstmarked

Indisk økonomi er over de seneste 20 år i gennemsnit vokset med imponerende 6½ procent om året. Det er lidt lavere end væksten i Kina, men i en international målestok er det en utrolig høj vækst. I de kommende år forventes Indiens økonomi at vokse i et hurtigere tempo end Kinas – båret frem af en ventet vækst i befolkningen, der overstiger den kinesiske.

Indien vokser nu hurtigere end Kina
 Årlig realvækst i BNP



Kilde: IMF World Economic Outlook, april 2022

Indien er blandt verdens største økonomier

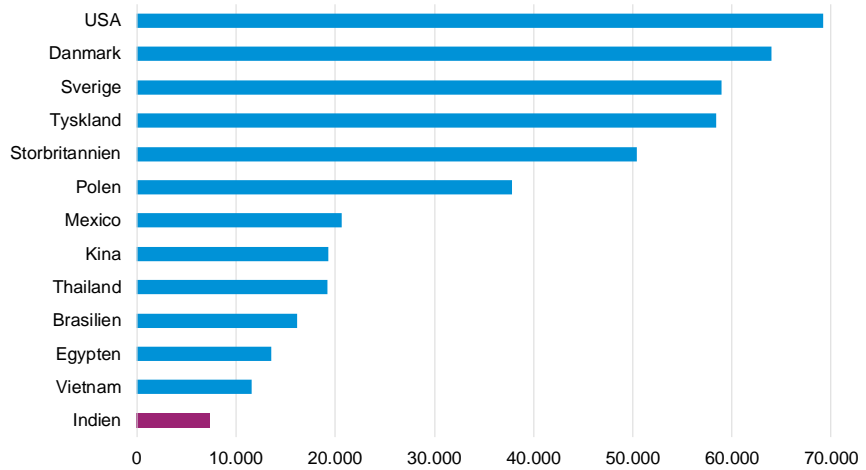
Indien er i dag verdens sjette-største økonomi. Kun overgået af USA, Kina, Japan, Tyskland og Storbritannien. Inden for de kommende år forventes Indien at overtage femtepladsen fra Storbritannien. Taget der højde for købekraft, er det kun USA og Kina, der har en større økonomi end Indien. Det er en stor befolkning, som nærmer sig 1,4 milliarder personer, der gør Indien til en økonomisk magtfaktor.

Levestandarden er ikke høj i Indien

Den gennemsnitlige inder har dog fortsat ikke en særlig høj levestandard. Inderne har i gennemsnit en købekraft, der er 60 procent lavere end kineserne. Indiens købekraft er også lavere end den i andre vækstmarkeder som eksempelvis Vietnam, Egypten, Brasilien, Thailand og Mexico.

Inderne har stadig en lav købekraft

BNP per indbygger opgjort i købekraftskorrigerede dollars, 2021



Kilde: IMF World Economic Outlook, april 2022

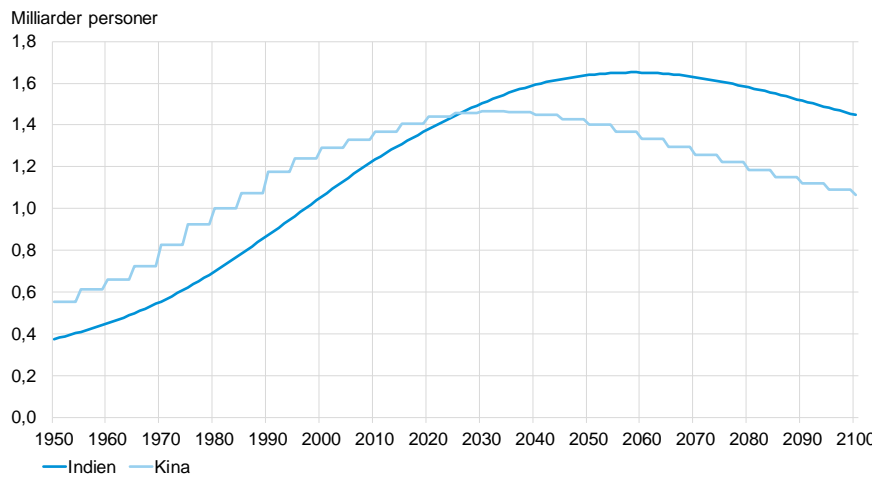
Den kraftige vækst i Indien vil løfte levestandarden over de kommende år. Der er dog fortsat meget lang vej til den købekraft, som danske virksomheder finder på mange andre markeder.

Indien er snart verdens mest folkerige nation

Indiens ufatteligt store befolkning gør landet til et virkelig interessant marked for mange danske virksomheder. Indiens befolkning vil inden for de næste fem år overgå Kinas, og dermed vil Indien være verdens absolut mest folkerige nation.

Indien er snart verdens mest folkerige nation

Befolkningsudvikling baseret på FN's fremskrivning med medium fertilitet



Kilde: Macrobond

Høj vækst i alle dele af økonomien

Høj vækst fortsætter i de næste fem år

Indisk økonomi forventes i de næste fem år at vokse med 6-7 procent om året. Der vil være høj vækst i både investeringer samt det private og offentlige forbrug.

Udviklingen i indisk økonomi

Årlig realvækst i procent

	2019	2020	2021	2022	2023	2024	2025	2026
Privat forbrug	6,15	-7,16	8,03	7,62	6,05	7,17	7,16	7,15
Offentligt forbrug	3,82	-0,50	8,50	6,34	9,44	10,71	10,94	10,65
Investeringer	3,77	-12,36	17,74	2,22	5,92	7,95	7,87	7,76
Ekspert	1,43	-12,25	21,46	6,12	5,73	6,86	6,98	6,58
Import	0,09	-17,18	34,02	3,80	3,44	8,65	7,90	7,30
BNP	4,48	-6,54	8,08	7,27	5,75	6,61	7,41	7,68

Kilde: Oxford Economics

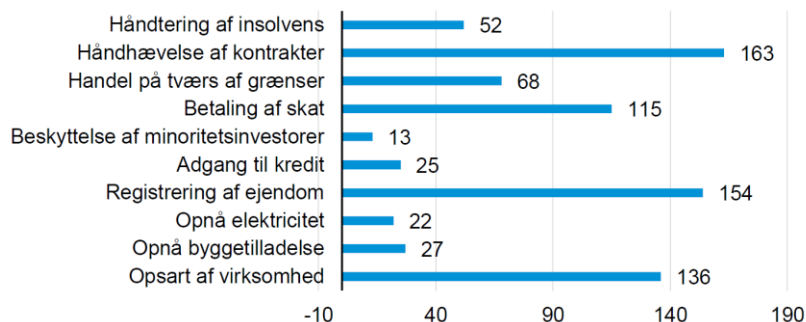
Svært erhvervsklima

Svært erhvervsklima

Det indiske marked er komplekst med regulering på tre forskellige niveauer fra stat, regioner og byer. Indien rangerer blot som nummer 62 på Verdensbankens liste¹ over lande, hvor det er nemmest at drive forretning i. Indien scorer især lavt på håndtering af kontrakter, ejendomsregistrering og opstart af virksomheder.

Indiens Doing Business rangering 2020

Indiens placering ud af 190 lande på 10 parametre relateret til forretningsklimaet



Kilde: Verdensbanken

Betydelige forbedringer over de seneste år

Over de seneste år er det dog blevet nemmere at drive forretning i Indien. Verdensbanken har, for tredje år i træk, placeret Indien på listen over de ti lande, der gennem reformer har forbedret deres

¹ Kilde: Verdensbanken, Ease of Doing Business, 2020

forretningsklima mest og gjort det nemmere at drive virksomheder. Indien er gået fra en placering som nummer 130 i 2017 til aktuelt nummer 62. Til sammenligning ligger Kina dog nummer 32.