



Sydkorea

April 2024

DI følger de seneste tendenser på de store danske afsætningsmarkeder.

Du får et overblik over den aktuelle udvikling på di.dk > politik og analyser > markedsfokus

Markedsfokus på Sydkorea bliver hver måned opdateret med de seneste statistiske oplysninger.

Sydkoreanske nøgletal



Sydkorea



Danmark

Markedsforhold

Befolkning, mio. ¹	51,8	5,8
Andel af befolkning under 15 år, pct. ¹	12,5	16,3
BNP (mia. US\$) ¹	1.799	396
BNP pr. indbygger (US\$) ¹	31.638	67.758
BNP pr. indbygger (købekraftskorrigeret, US\$) ¹	44.750	63.946
Opstart af virksomhed - rangering i Doing Business ²	33	45
Handel over grænsen - rangering i Doing Business ²	36	1

Udenlandske investeringer og handel

Udenlandske investeringer, beholdn. i pct. af BNP ¹	14,6	39,1
Danske investeringer, beholdn. ³ i mio.kr.	2.100	-
Investeringskvote, investeringer i pct. af BNP ¹	31,8	23,2
Eksportkvote, eksport i pct. af BNP ¹	42,0	59,7
Importkvote, import i pct. af BNP ¹	38,5	52,5
WTO medlemskab	1967	1950

Økonomiske balancer og udvikling

Erhvervsfrekvens i pct. ⁴	68,9	78,2
Offentlig bruttogæld, pct. af BNP ⁵	42,1	42,1
Offentlig nettogæld, pct. af BNP ¹	11,7	14,8
Andel af arbejdsstyrken med videregående uddannelse, pct. ¹	50,7	40,4
Landbrugets andel af BNP, pct. ¹	1,8	0,9
Internet, pct. af befolkningen ⁵	96,5	96,5

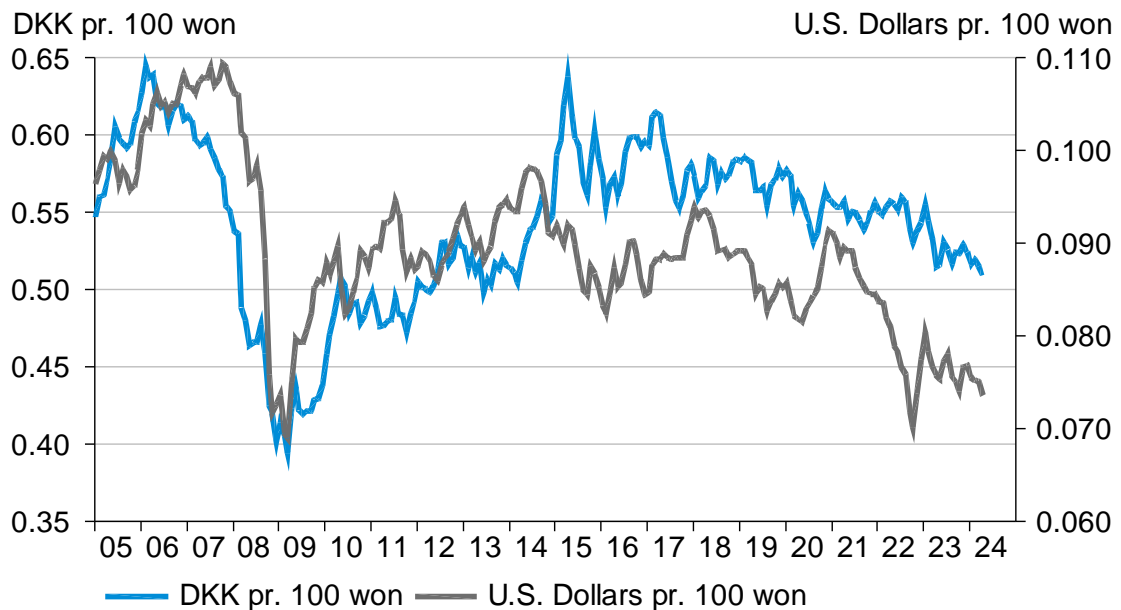
1: 2021-tal, 2: 2020-tal, 3: Beholdning er den samlede værdi af danske direkte investeringer ultimo 2018, 4: Erhvervsfrekvensen er arbejdsudbuddet blandt befolkningen fra 15-64 år, 2021-tal, 5: 2021-tal. Kilder: IMF, UNCTAD, Verdensbanken, OECD

Økonomiske udsigter for Sydkorea

Pct. ændring	Historiske tal					Forecast		
	2019	2020	2021	2022	2023	2024	2025	2026
BNP	2,2	-0,7	4,3	2,6	1,3	1,8	1,9	2,2
Privatforbrug	2,1	-4,8	3,6	4,1	1,8	1,4	1,5	1,7
Offentligt forbrug	6,4	5,1	5,5	4,0	1,3	0,8	2,2	1,7
Investeringer	-2,1	3,5	3,2	-0,5	1,2	1,0	3,5	4,0
Eksport	0,2	-1,7	11,1	3,4	2,9	3,7	0,3	2,3
Import	-1,9	-3,1	10,1	3,5	3,1	2,9	1,4	3,5

Kilde: Oxford Economics, April 2024

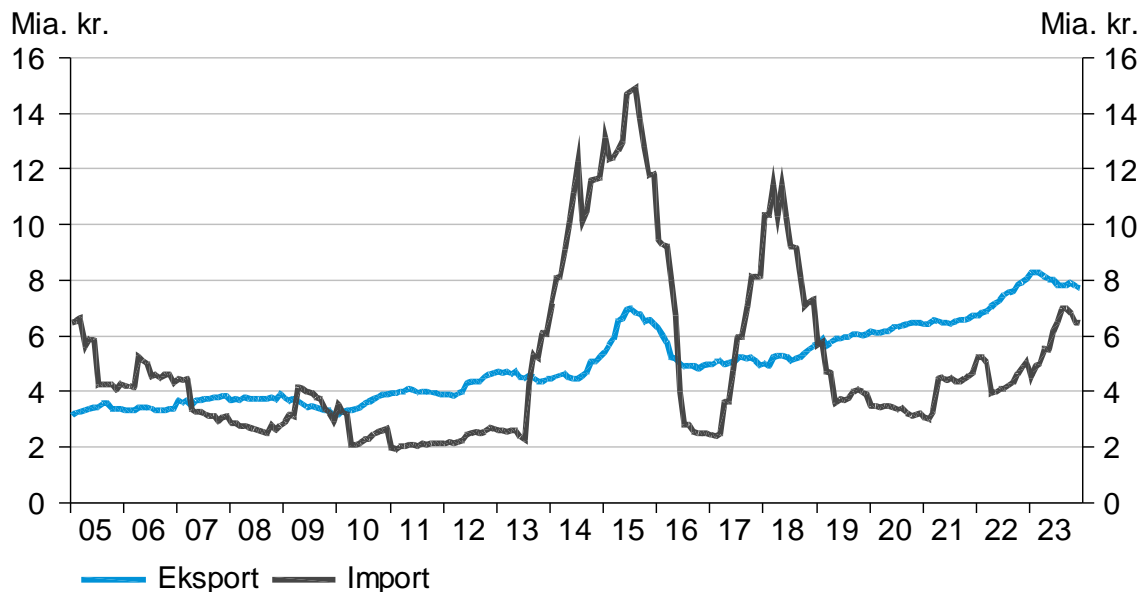
Udviklingen i sydkoreas valutakurs



Kilde: Macrobond, sidste obs. apr. 2024

Dansk eksport og import til Sydkorea

Sum over seneste 12 måneder



Kilde: Danmarks Statistik og DI, sidste obs. dec. 2023

Dansk vareeksport til Sydkorea

Mio. kr.	2021	2022	2023	Seneste 12 måneder
Eksport i alt	6.702	8.024	7.685	7.685
Næringsmidler og levende dyr	1.256	1.295	1.255	1.255
Drikkevarer og tobak	144	105	73	73
Råstoffer, ikke spiselige (undt. brændsel)	160	161	111	111
Mineral, brændsels- og smørestoffer	59	1	1	1
Anim. og veg. olier, fedtstoffer og voks	18	14	7	7
Kemikalier og kemiske produkter	1.675	2.257	2.165	2.165
Bearb. varer, hovedsagelig halvfabrika	397	370	349	349
Maskiner og transportmidler	1.902	2.326	2.474	2.474
Bearbejdede varer	1.085	1.482	1.244	1.244
Diverse varer og transaktioner	7	14	6	6

Kilde: Danmarks Statistik og DI, seneste obs. december 2023

Dansk vareimport fra Sydkorea

Mio. kr.	2021	2022	2023	Seneste 12 måneder
Import i alt	4639	5026	6422	6422
Næringsmidler og levende dyr	27	29	43	43
Drikkevarer og tobak	1	11	8	8
Råstoffer, ikke spiselige (undt. brændsel)	40	69	35	35
Mineral, brændsels- og smørestoffer	2	574	1526	1526
Anim. og veg. olier, fedtstoffer og voks	0	0	0	0
Kemikalier og kemiske produkter	890	910	524	524
Bearb. varer, hovedsagelig halvfabrika	385	1215	1324	1324
Maskiner og transportmidler	3108	2012	2790	2790
Bearbejdede varer	135	206	171	171
Diverse varer og transaktioner	51	0	0	0

Kilde: Danmarks Statistik og DI, seneste obs. december 2023

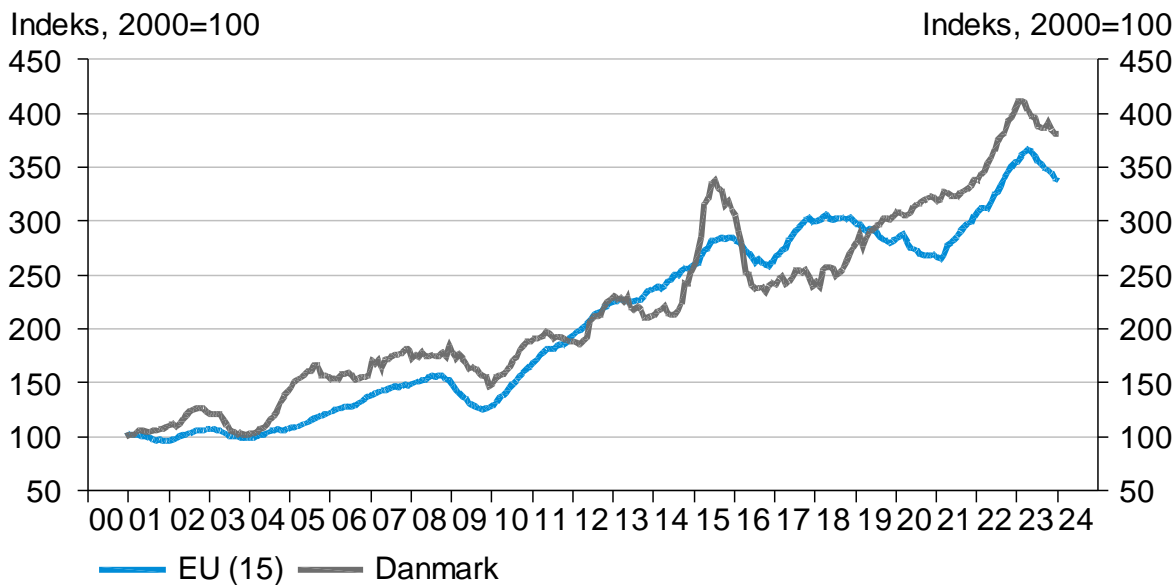
Dansk handel med Sydkorea

Mio. kr.	2020	2021	2022
Samlet eksport	12.187	16.144	24.499
Vareeksport	6.699	7.052	8.132
- Varer der krydser grænser	6.273	6.519	7.695
- Varer der ikke krydser grænser	426	533	437
Tjenesteeksport	5.488	9.092	16.367
Samlet import	5.378	7.781	10.214
Vareimport	2.975	4.944	6.233
- Varer der krydser grænser	2.923	4.358	4.670
- Varer der ikke krydser grænser	52	586	1.563
Tjenesteimport	2.403	2.837	3.981

Anm.: Alle tal er inklusivt diskretioner

Kilde: Danmarks Statistik

Vareeksport til Syd Korea Sum over seneste 12 måneder



Note: Indeks baseret på eksportværdier i Euro.
Kilde: DI, Eurostat (Comext), sidste obs. jan. 2024

Markedsfokus er en del af DI's løbende overvågning af dansk og international økonomi, og den er baseret på statistikkilder, som DI finder troværdig: Danmarks Statistik, Macrobond, Eurostat, Oxford Economics, IMF, WTO, OECD, Danmarks Nationalbank, Verdensbanken og FN. Gengivelse af materiale fra *Markedsfokus* skal ske med DI anført som kilde.

DI • 1787 København V Tlf. 3377 3377 • Fax 3377 3300 • di@di.dk • di.dk